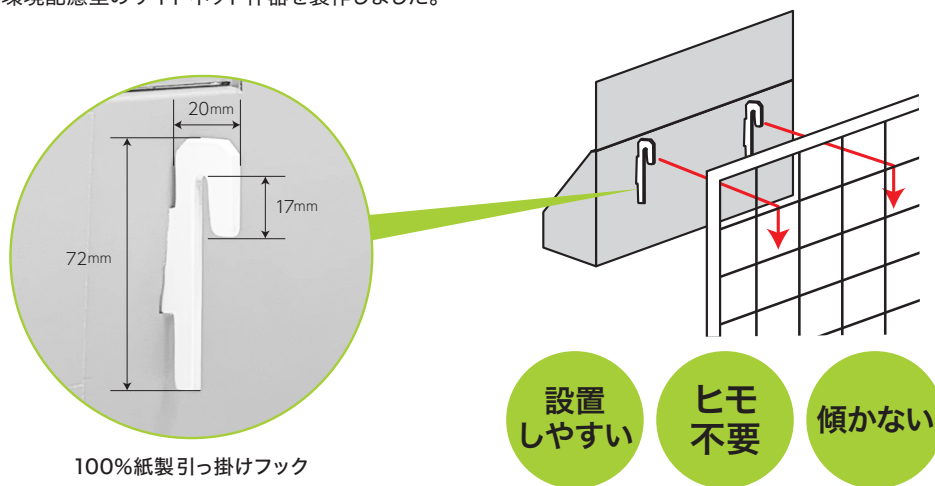




新開発! 「100%紙製引っ掛けフック」を使用! ちょっとしたスペースに設置できるサイドネット什器!

100%紙製 2way-DP-トレー

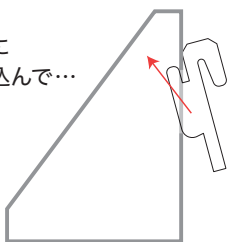
一般的にサイドネット什器は、ビニタイ、もしくは樹脂やスチール製のフックを引っ掛けて固定するため、環境に配慮したオール紙製、とは言えませんでした。そこで、紙製の引っ掛けパーツを自社開発し、紙製什器に取り付けて、環境配慮型のサイドネット什器を製作しました。



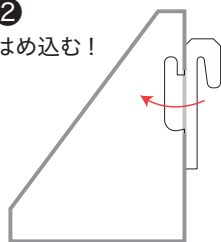
100%紙製引っ掛けフック

100%紙製
引っ掛けフック
取り付け方

① 斜めに
差し込んで…



② はめ込む!



サイドネット 展開イメージ



ご希望のデザイン、サイズで製作が可能です。まずはお気軽にご相談ください。
予告なく仕様変更等をする場合がございますので予めご了承ください。

